


## Памятка о мерах безопасности на тонком льду и в период весеннего паводка.



С учетом складывающихся гидрометеорологических условий в целях недопущения несчастных случаев и предупреждения гибели людей в период весеннего половодья помните:

- На весеннем льду легко провалиться.
  - Быстрее всего процесс распада льда происходит у берегов.
  - Весенний лед, покрытый снегом, быстрее превращается в рыхлую массу.
- Запрещается:**
- ✓ Выход на лед людей и выезд техники на лед водоемов, в том числе образующихся в результате заполнения тальми и грунтовыми водами оврагов, низин, балок, ложбин, так как снежные покровы на водных объектах могут скрывать полыньи, трещины, проруби, скопления воды.
  - ✓ Находиться на обрывистых и подмытых берегах-они могут обвалиться.
  - ✓ Собираться на мостиках, плотинах и запрудах.
  - ✓ Измерять глубину реки или водоема.
  - ✓ Ходить по льдинам и кататься по ним.

### Внимание!

Если Вы оказались свидетелем несчастного случая на реке или озере, не теряйтесь, не убегайте домой, а зовите на помощь или звоните в службу спасения по телефону 112!




## УВАЖАЕМЫЕ РОДИТЕЛИ!

ПРОСИМ ВАС  
ВНИМАТЕЛЬНО ОТНЕСТИСЬ  
К ВОПРОСАМ БЕЗОПАСНОСТИ  
В ОСЕННЕ-ВЕСЕННИЙ ПЕРИОД  
ТОНКОГО ЛЬДА НА ВОДОЕМАХ



**БУДЬТЕ ОСТОРОЖНЫ!**  
Под снегом могут быть полыньи, трещины и лунки


ПОМНИТЕ, ЧТО НАШЕ УВАЖЕНИЕ  
К ВОДНОЙ СТИХИИ СЕЙЧАС,  
СЧАСТЛИВАЯ  
И БЕЗОПАСНАЯ ЖИЗНЬ  
НАШИХ ДЕТЕЙ В БУДУЩЕМ.  
ПРОСТО ПОВОРОТИТЕ ОБ ЭТОМ  
С ВАШИМ РЕБЕНКОМ



Если под вами затрещал лед и появились трещины, не пугайтесь и не бегите от опасности! плавно ложитесь на лед и перекачайтесь в безопасное место!



**ВНИМАНИЕ!**  
В таких местах под снегом могут быть глубокие трещины и разломы



**ПОМНИТЕ!**  
Быстрое оказание помощи попавшему в беду возможно только в зоне разрешенного перехода



Опасно выходить на лед в одиночку!